



加吉だより

加古小学校通信
令和5年11月号
No.27 (343号)

R5年度 第1回チーム担任制アンケート結果

校長 吉田 博明

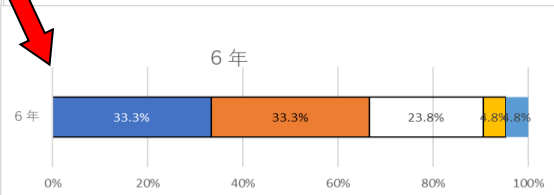
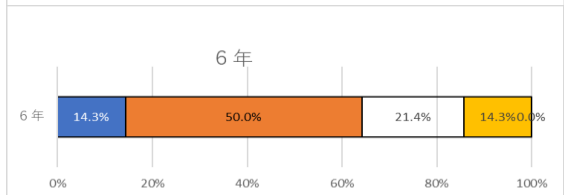
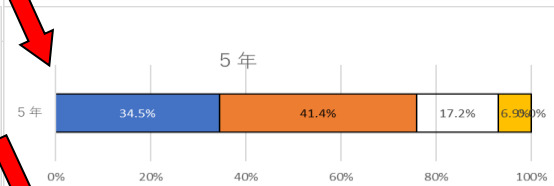
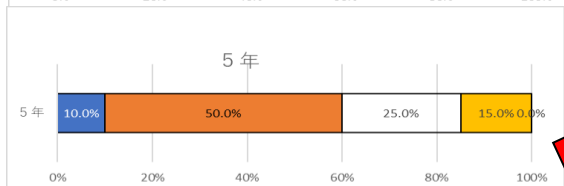
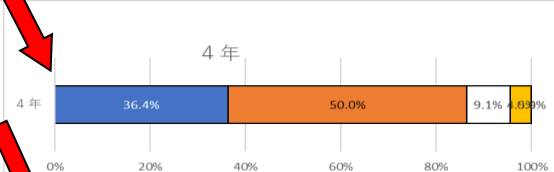
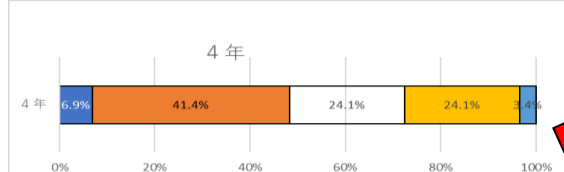
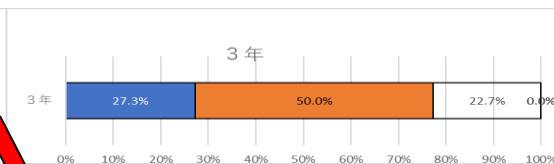
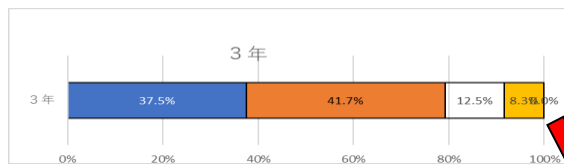
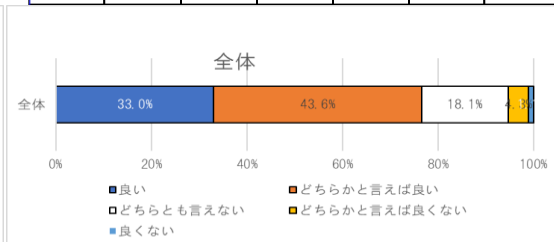
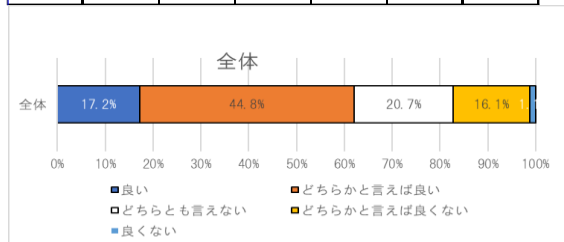
3～6年生

<R4 第2回保護者アンケート結果>

| (保護者) 第2回チーム担任アンケート | | | | | | |
|---------------------|-------|----------------|---------------|------------------|------|----|
| | 良い | どちらかと言え ば良い | どちらとも 言えない | どちらかと言 えば良くない | 良くない | |
| 全体 | 15 | 39 | 18 | 14 | 1 | 87 |
| 全体 | 17.2% | 44.8% | 20.7% | 16.1% | 1.1% | |
| 3年 | 9 | 10 | 3 | 2 | 0 | 24 |
| 3年 | 37.5% | 41.7% | 12.5% | 8.3% | 0.0% | |
| 4年 | 2 | 12 | 7 | 7 | 1 | 29 |
| 4年 | 6.9% | 41.4% | 24.1% | 24.1% | 3.4% | |
| 5年 | 2 | 10 | 5 | 3 | 0 | 20 |
| 5年 | 10.0% | 50.0% | 25.0% | 15.0% | 0.0% | |
| 6年 | 2 | 7 | 3 | 2 | 0 | 14 |
| 6年 | 14.3% | 50.0% | 21.4% | 14.3% | 0.0% | |

<R5 第1回保護者アンケート結果>

| R5 (保護者3～6先生) 第1回チーム担任アンケート | | | | | | |
|-----------------------------|-------|----------------|---------------|------------------|------|----|
| | 良い | どちらかと言 えば良い | どちらとも 言えない | どちらかと言 えば良くない | 良くない | |
| 全体 | 31 | 41 | 17 | 4 | 1 | 94 |
| 全体 | 33.0% | 43.6% | 18.1% | 4.3% | 1.1% | |
| 3年 | 6 | 11 | 5 | 0 | 0 | 22 |
| 3年 | 27.3% | 50.0% | 22.7% | 0.0% | 0.0% | |
| 4年 | 8 | 11 | 2 | 1 | 0 | 22 |
| 4年 | 36.4% | 50.0% | 9.1% | 4.5% | 0.0% | |
| 5年 | 10 | 12 | 5 | 2 | 0 | 29 |
| 5年 | 34.5% | 41.4% | 17.2% | 6.9% | 0.0% | |
| 6年 | 7 | 7 | 5 | 1 | 1 | 21 |
| 6年 | 33.3% | 33.3% | 23.8% | 4.8% | 4.8% | |



<R4 第2回アンケート結果(R5.3月)と比べてみました！>

「チーム担任制」が始まって一年半が経ちました。昨年度末（R5.3月）に取った第2回アンケート結果と、R5年度第1回アンケート結果を比べてみました。保護者、児童ともに、否定的な意見が減り、肯定的な意見がかなり増えてきています。二年目になり、みんながこのシステムに慣れてきたということと、出てきた課題を改善してきたことなどにより、保護者の方々の不安も少しずつ減ってきたことが大きな理由ではないかと思えます。ただ、まだ不安やしんどさを感じている児童、保護者がいることも事実です。その不安や課題の解消に向けて、今後も教職員一丸となって取り組んでいきます。子どもたちのためにより良い取組になるよう、引き続き、ご協力をよろしくお願いいたします。

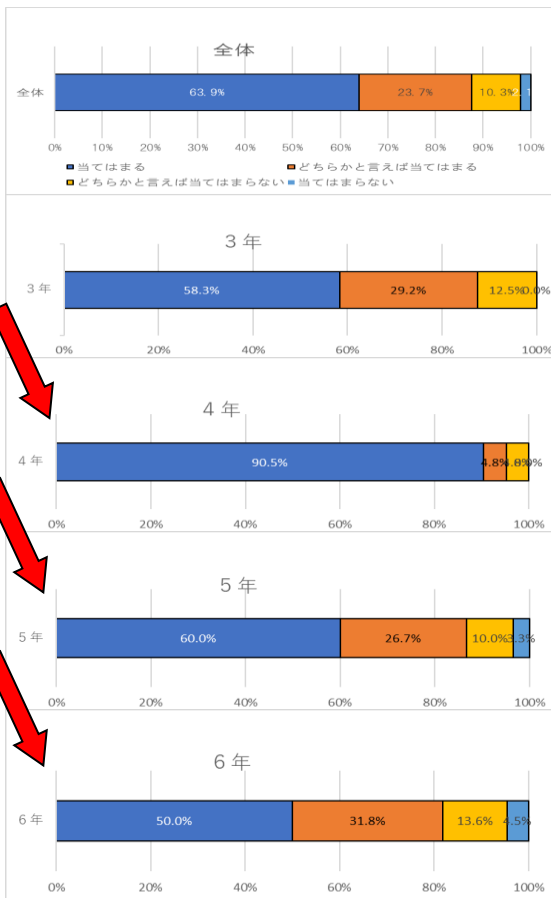
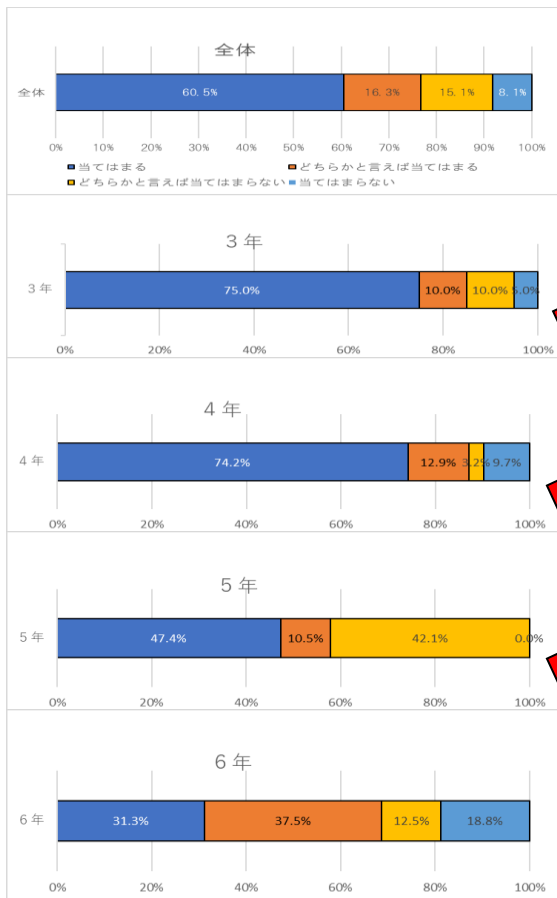
3～6年生

<R4 第2回児童アンケート結果>

| (児童) 第2回チーム担任アンケート | | | | | |
|--------------------|-------|---------------|-----------------|---------|----|
| | 当てはまる | どちらかと言えは当てはまる | どちらかと言えは当てはまらない | 当てはまらない | |
| 全体 | 52 | 14 | 13 | 7 | 86 |
| 全体 | 60.5% | 16.3% | 15.1% | 8.1% | |
| 3年 | 15 | 2 | 2 | 1 | 20 |
| 3年 | 75.0% | 10.0% | 10.0% | 5.0% | |
| 4年 | 23 | 4 | 1 | 3 | 31 |
| 4年 | 74.2% | 12.9% | 3.2% | 9.7% | |
| 5年 | 9 | 2 | 8 | 0 | 19 |
| 5年 | 47.4% | 10.5% | 42.1% | 0.0% | |
| 6年 | 5 | 6 | 2 | 3 | 16 |
| 6年 | 31.3% | 37.5% | 12.5% | 18.8% | |

<R5 第1回児童アンケート結果>

| (児童 3～6年生) R5第1回チーム担任アンケート | | | | | |
|----------------------------|-------|---------------|-----------------|---------|----|
| | 当てはまる | どちらかと言えは当てはまる | どちらかと言えは当てはまらない | 当てはまらない | |
| 全体 | 62 | 23 | 10 | 2 | 97 |
| 全体 | 63.9% | 23.7% | 10.3% | 2.1% | |
| 3年 | 14 | 7 | 3 | 0 | 24 |
| 3年 | 58.3% | 29.2% | 12.5% | 0.0% | |
| 4年 | 19 | 1 | 1 | 0 | 21 |
| 4年 | 90.5% | 4.8% | 4.8% | 0.0% | |
| 5年 | 18 | 8 | 3 | 1 | 30 |
| 5年 | 60.0% | 26.7% | 10.0% | 3.3% | |
| 6年 | 11 | 7 | 3 | 1 | 22 |
| 6年 | 50.0% | 31.8% | 13.6% | 4.5% | |



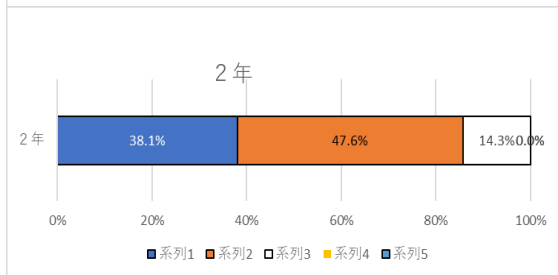
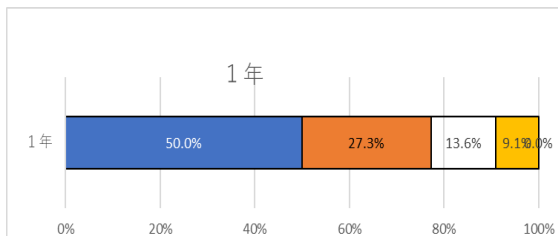
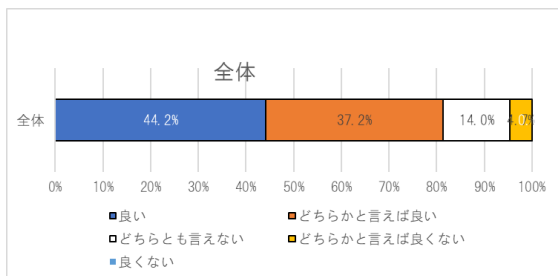
< 1、2年生でも始まったチーム担任制。アンケート結果は？ >

9月から本格的に始まった、1、2年生のチーム担任制。今のところ、とてもスムーズに進んでいるように感じます。荒木先生や植野先生の良い面が活かされた授業や学級での様子を見て、1年生も2年生も安定してきたなと感じています。いろんな先生の、いろんな視点で関わってもらうことが、子どもたちの成長につながっていると思います。「1、2年生の低学年は、やはり一人の先生の方がいいのでは？」と思われがちですが、子どもたちは順応していますし、それ以上に複数の目で見守るメリットの方が大きいと感じます。保護者の方々のアンケート結果を見ても、肯定的な意見が多く見られます。今後、取組を進めていく中で、何か気になることがありましたら、お気軽に学校まで連絡してください。よろしくお願いいたします。

1、2年生

< R5 第1回保護者アンケート結果 >

| | 良い | どちらかと言えは良い | どちらとも言えない | どちらかと言えは良くない | 良くない | |
|----|-------|------------|-----------|--------------|------|----|
| 全体 | 19 | 16 | 6 | 2 | 0 | 43 |
| 全体 | 44.2% | 37.2% | 14.0% | 4.7% | 0.0% | |
| 1年 | 11 | 6 | 3 | 2 | 0 | 22 |
| 1年 | 50.0% | 27.3% | 13.6% | 9.1% | 0.0% | |
| 2年 | 8 | 10 | 3 | 0 | 0 | 21 |
| 2年 | 38.1% | 47.6% | 14.3% | 0.0% | 0.0% | |



< R5 第1回児童アンケート結果 >

| | 当てはまる | どちらかと言えは当てはまる | どちらかと言えは当てはまらない | 当てはまらない | |
|----|-------|---------------|-----------------|---------|----|
| 全体 | 36 | 4 | 4 | 1 | 45 |
| 全体 | 80.0% | 8.9% | 8.9% | 2.2% | |
| 1年 | 23 | 3 | 2 | 1 | 29 |
| 1年 | 79.3% | 10.3% | 6.9% | 3.4% | |
| 2年 | 13 | 1 | 2 | 0 | 16 |
| 2年 | 81.3% | 6.3% | 12.5% | 0.0% | |

